

第402回各務原市医師勉強会



日時

2026年 5月28日 (木)
19:30～20:30

形式

インターネット配信
Webex by CISCO

特別講演 19:30 ～ 20:30

UC治療におけるS1P受容体調節剤の使いどころ ～最適なポジショニングと適正使用について～

座長

さくら胃腸科内科クリニック 院長
細江 伸央 先生

演者

松波総合病院
副院長 兼 光学診療センター長 兼 炎症性腸疾患センター長
荒木 寛司 先生

日本医師生涯教育制度認定講座 単位数 1.0を申請予定です (CC.53 腹痛)

視聴URL : <https://bmsevents.webex.com/>
ミーティング番号 (アクセスコード): 2870 261 1092
ミーティングパスワード: ZP0528bms
タブレット・スマートフォンからは、二次元コードを
読み取ってアクセスをお願いいたします






Webセミナー個人視聴ログイン方法〔PC版〕

1 招待メール

セミナー開始時間になったら、事前に担当MRより送付された「視聴用URL」または「ミーティング番号とパスワード」を使用して参加します。

2 セミナーへのアクセス方法と参加者情報の入力

● 視聴用URLを使用して参加する場合



「視聴用URL」のリンクをクリックしてください。

● ミーティング番号とパスワードを使用して参加する場合 参加する場合



以下のURLにアクセスし、「ミーティング情報を入力」の部分にミーティング番号（1から始まる10桁の数字）を入力し、Enterキーをクリックします。

<https://bmsevents.webex.com>



パスワードを入力し、「OK」ボタンをクリックします。



名前欄に施設名とお名前、メールアドレスを入力して「参加」ボタンをクリックして下さい。

3 ブラウザに、WebExの機能を追加

初めて参加する場合、インストール画面が表示されますので、画面の手順に従って操作を行ってください。IEの場合



4 音声設定の確認、変更

セミナーに参加すると下記の画面が表示されます。画面下部の右にある、「設定」をクリックし、音声接続タイプログを表示させます。



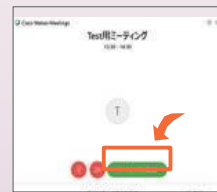
5 音声設定の確認、変更

視聴に使用するスピーカーとマイクを選択し、ボリュームレベルを調整します。



6 ミーティングに参加

「ミーティングに参加」ボタンをクリックし、セミナーに参加します。



Webセミナー個人視聴ログイン方法〔Android スマートフォン版〕

1 WebExアプリのインストール

Playストアより、「Cisco WebEx Meetings」と検索して、WebExアプリをインストールします。



2 Webセミナーに参加

事前に送付された「招待メール」を開き、開始時間になりましたら、「こちらから参加してください」のリンクをクリックしてください。



※WebExアプリをインストールせずにメールのリンクをクリックすると、Playストアのアプリインストール画面に移ります。

3 参加者情報を入力

メールのリンクをクリックすると、自動的にアプリが起動します。お名前、メールアドレスを入力し、「OK」をタップします。



4 音声接続

セミナーの画面が立ち上がりましたら、音声接続ボタン（受話器マーク）→「インターネット通話」の順にタップし、音声接続します。



Webセミナー個人視聴ログイン方法〔iPhone版〕

1 WebExアプリのインストール

App Storeより、「Cisco WebEx Meetings」と検索して、WebExアプリをインストールします。



2 Webセミナーに参加

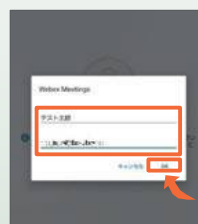
事前に送付された「招待メール」を開き、開始時間になりましたら、「こちらから参加してください」のリンクをクリックしてください。



※WebExアプリをインストールせずにメールのリンクをクリックすると、App Storeのアプリインストール画面に移ります。

3 参加者情報を入力

メールのリンクをクリックすると、自動的にアプリが起動します。お名前、メールアドレスを入力し、「OK」をタップします。



4 音声接続

セミナーの画面が立ち上がりましたら、音声接続ボタン（受話器マーク）→「インターネット通話」の順にタップし、音声接続します。

